

דוח לשנת 2015 - בסיס מאוחד
בנק יהב לעובדי המדינה בע"מ, נתונים עיקריים במיליוני ש"ח
מהדוחות הכספיים לשנת 2015, סכומים מדווחים

מאזן ליום 31 בדצמבר			תמצית המאזן המאוחד
2013	2014	2015	
10,492	10,990	14,296	מזומנים ופיקדונות בבנקים
1,924	2,196	31	ניירות ערך
0	0	0	ניירות ערך שנשאלו או נרכשו במסגרת הסכמי מכר חוזר
6,685	7,349	7,995	אשראי לציבור
28	49	52	הפרשה להפסדי אשראי
6,657	7,299	7,943	אשראי לציבור, נטו
0	0	0	אשראי לממשלה
0	0	0	השקעות בחברות כלולות
157	185	237	בניינים וציוד
0	0	0	נכסים בלתי מוחשיים ומוניטין
0	0	0	נכסים בגין מכשירים נגזרים
101	142	143	נכסים אחרים
19,331	20,813	22,651	סך כל הנכסים
16,455	17,793	19,415	פיקדונות הציבור
42	91	74	פיקדונות מבנקים
12	9	20	פיקדונות הממשלה
0	0	0	ניירות ערך שהושאלו או נמכרו במסגרת הסכמי רכש חוזר
509	531	550	איגרות חוב וכתבי התחייבות נדחים
0	0	0	התחייבויות בגין מכשירים נגזרים
1,355	1,376	1,458	התחייבויות אחרות
18,373	19,800	21,517	סך כל ההתחייבויות
0	0	0	זכויות שאינן מקנות שליטה
958	1,012	1,134	הון עצמי המיוחס לבעלי מניות התאגיד הבנקאי
958	1,012	1,134	סך כל ההון העצמי
לשנה שנסתיימה ביום 31 בדצמבר			תמצית דוח הרווח וההפסד המאוחד
2013	2014	2015	
598	490	477	הכנסות ריבית
198	93	46	הוצאות ריבית
401	397	431	הכנסות ריבית, נטו
5	25	11	הוצאות בגין הפסדי אשראי
139	133	205	הכנסות שאינן מריבית
123	131	135	מזה: עמלות
388	406	433	ההוצאות התפעוליות והאחרות
197	205	212	מזה: משכורות והוצאות נלוות
146	99	192	הרווח לפני מיסים
49	37	72	ההפרשה למסים על הרווח
97	62	120	רווח לאחר מיסים
-10	-1	0	תוצאות פעילות מופסקת
87	61	120	רווח נקי לפני ייחוס לבעלי זכויות שאינן מקנות שליטה
0	0	0	רווח נקי המיוחס לבעלי זכויות שאינן מקנות שליטה
87	61	120	רווח נקי המיוחס לבעלי מניות התאגיד הבנקאי
3.58	2.49	4.94	רווח בסיסי בש"ח למניה



דוח לשנת 2015 - בסיס מאוחד
בנק יהב לעובדי המדינה בע"מ, נתונים עיקריים במיליוני ש"ח
מהדוחות הכספיים לשנת 2015, סכומים מדווחים

ס"כ הפריטים הכספיים	מטבע חוץ ¹	מטבע ישראלי צמוד למדד	מטבע ישראלי לא צמוד	יתרות ושיעורי תשואה של פריטים כספיים ממוינים לפי מגזרי הצמדה מאוחד ליום: 31.12.15
22,414	959	2,598	18,857	יתרת הנכסים הכספיים ליום המאזן
21,517	957	2,249	18,311	יתרת ההתחייבויות הכספיות ליום המאזן
897	2	349	546	עודף הנכסים הכספיים על ההתח' כספיות
897	2	349	546	סך מאזן ההצמדה (כולל ע"ע ² ואופציות במונחי נכס בסיס)
0	0	0	0	אופציות בכסף ומחוץ לכסף (נטו, סכום נקוב מהוון)
2.45	0.99	1.65	2.67	שיעור ההכנסה על הנכסים באחוזים ³
-0.36	-0.20	-0.70	-0.28	שיעור ההוצאה על ההתחייבויות באחוזים ³
2.09	0.79	0.95	2.39	פער הריבית
2.03				פער הריבית אשתקד
2.21	1.03	1.55	2.96	שיעור התשואה הפנימי על הנכסים באחוזים
0.43	0.10	-0.08	0.61	שיעור התשואה הפנימי על ההתחייבויות באחוזים
0.45	0.52	1.74	0.26	משך החיים הממוצע - נכסים (בשנים)
0.66	0.03	1.61	0.57	משך החיים הממוצע - התחייבויות (בשנים)

¹ כולל מטבע ישראלי צמוד למטבע חוץ

² עסקאות עתידיות

³ כולל נגזרים מגדרים. מיוחס לפעילות בישראל.

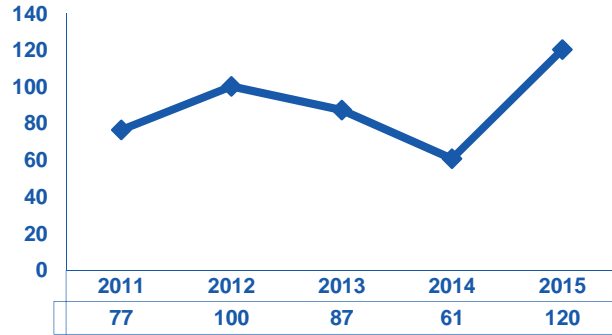
2014	2015	נתונים נוספים
		סיכוני האשראי
		סך סיכון האשראי הכולל לציבור
11,848	12,568	מזה: סיכון האשראי הכולל בגין הלוואות לדיור
0	0	סיכון האשראי הכולל לענף הבינוי והנדל"ן
0	0	היקף החשיפה למוסדות פיננסיים זרים
		פירוט נוסף לאג"ח - שווי הוגן
		סך כל האג"ח
2,257	31	מזה: אג"ח מגובי משכנתאות או נכסים
0	0	
		סיכון אשראי בעייתי
39	37	סיכון אשראי מאזני פגום
4	3	סיכון אשראי מאזני נחות
43	42	סיכון אשראי מאזני בהשגחה מיוחדת
2	2	סה"כ סיכון האשראי חוץ מאזני
89	84	סה"כ סיכון האשראי בעייתי
		מידע על מכשירים נגזרים
0	0	סך הסכום הנקוב
0	0	שווי הוגן ברוטו חיובי
		פעילות עם בעלי עניין וצדדים קשורים
6,981	8,317	ס"כ הנכסים ליום המאזן
0	1	מזה: אשראי לציבור, נטו
621	579	ס"כ התחייבויות ליום המאזן (כולל סעיפים מעין הוניים)
		סינוף וכוח אדם
778	792	מספר המשרות על בסיס ממוצע חודשי בישראל
0	0	מספר המשרות על בסיס ממוצע חודשי בחו"ל
45	45	מספר הסניפים בישראל
0	0	מספר הסניפים בחו"ל
		יחסים פיננסיים באחוזים - מאוחד
35.07%	35.07%	סך אשראי נטו, למאזן
4.86%	5.00%	הון עצמי ¹ למאזן
9.55%	9.97%	יחס הון עצמי רובד 1 לרכיבי סיכון
13.65%	13.23%	יחס הון כולל לרכיבי סיכון
6.20%	11.30%	תשואה להון (רווח נקי להון עצמי ממוצע)
0.75%	0.67%	סיכון האשראי הבעייתי לציבור מתוך סיכון האשראי הכולל לציבור, נטו
32.70%	47.35%	הכנסות שאינן מריבית להוצאות תפעוליות

¹ המיוחס לבעלי מניות התאגיד הבנקאי

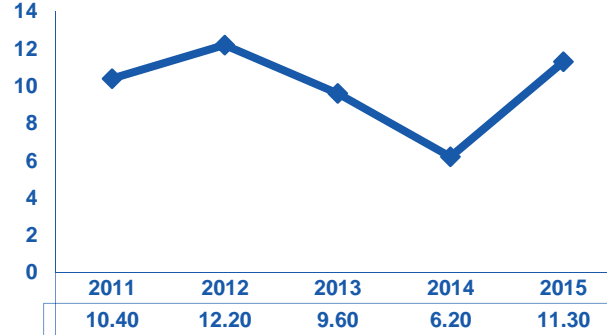


דוח לשנת 2015 - בסיס מאוחד
בנק יהב לעובדי המדינה בע"מ, נתונים עיקריים
מהדוחות הכספיים לשנת 2015, סכומים מדווחים


רווח¹ נקי במיליוני ₪



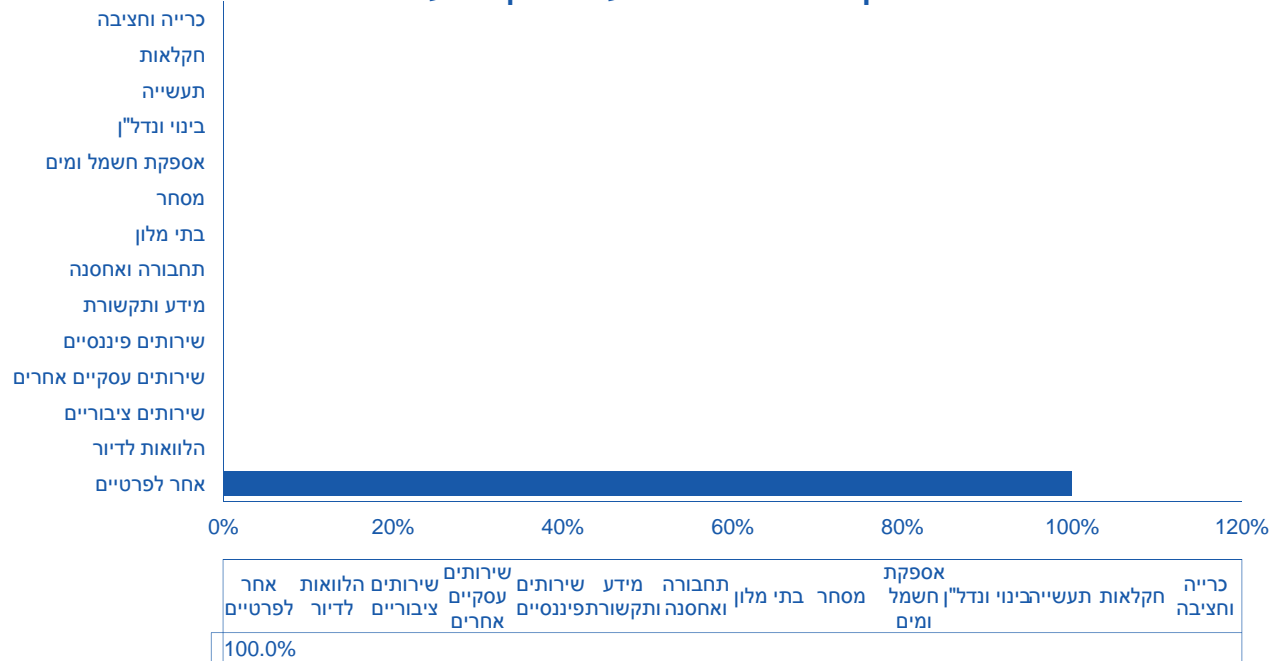
תשואה להון על בסיס שנתי באחוזים



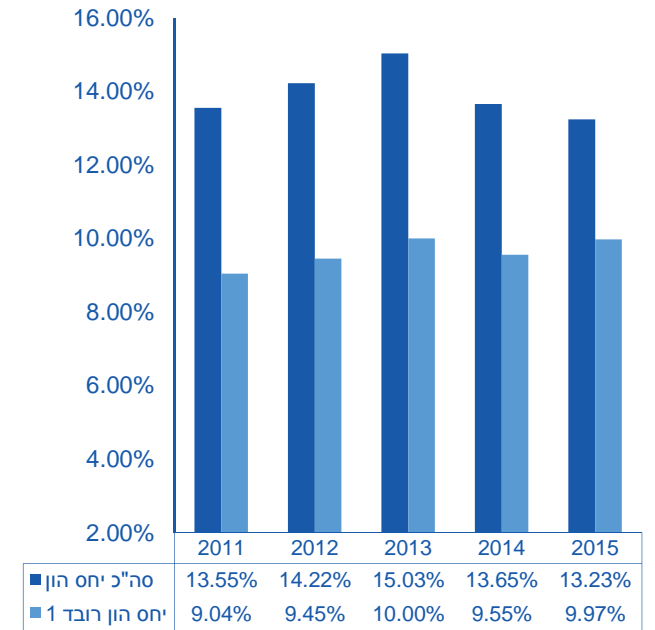
התפלגות הרווח¹ הנקי לפי מגזרי פעילות במיליוני ₪



התפלגות סיכון האשראי הכולל לפי ענפי משק - הפעילות בישראל



יחס הון לרכיבי סיכון



¹ רווח המיוחס לבעלי מניות התאגיד