



**דוח לשנת 2015 - בסיס מאוחד**  
**בנק אגוד לישראל בע"מ, נתונים עיקריים במיליוני ש"ח**  
**מהדוחות הכספיים לשנת 2015, סכומים מדווחים**

שיעור השינוי		מאזן ליום 31 בדצמבר			תמצית המאזן המאוחד
2014	2015	2013	2014	2015	
-0.77%	-32.29%	9,924	9,848	6,668	מזומנים ופיקדונות בבנקים
41.14%	52.76%	4,810	6,789	10,371	ניירות ערך
-63.82%	60.99%	503	182	293	ניירות ערך שנשאלו או נרכשו במסגרת הסכמי מכר חוזר
-2.06%	2.49%	22,420	21,959	22,505	אשראי לציבור
-13.68%	-22.76%	285	246	190	הפרשה להפסדי אשראי
-1.91%	2.77%	22,135	21,713	22,315	אשראי לציבור, נטו
		0	0	0	אשראי לממשלה
		1	0	0	השקעות בחברות כלולות
-1.33%	-4.04%	376	371	356	בניינים וציוד
		0	0	0	נכסים בלתי מוחשיים ומוניטין
-11.89%	-49.40%	572	504	255	נכסים בגין מכשירים נגזרים
24.72%	-56.31%	1,169	1,458	637	נכסים אחרים
<b>3.48%</b>	<b>0.07%</b>	<b>39,490</b>	<b>40,865</b>	<b>40,895</b>	<b>סך כל הנכסים</b>
2.86%	3.07%	30,622	31,498	32,466	פיקדונות הציבור
-27.27%	217.76%	209	152	483	פיקדונות מבנקים
-66.67%	0.00%	3	1	1	פיקדונות הממשלה
		0	0	0	ניירות ערך שהושאלו או נמכרו במסגרת הסכמי רכש חוזר
11.74%	-8.49%	3,109	3,474	3,179	איגרות חוב וכתבי התחייבות נדחים
-13.79%	-49.04%	667	575	293	התחייבויות בגין מכשירים נגזרים
10.50%	-28.44%	2,609	2,883	2,063	התחייבויות אחרות
<b>3.66%</b>	<b>-0.25%</b>	<b>37,219</b>	<b>38,583</b>	<b>38,485</b>	<b>סך כל ההתחייבויות</b>
		0	0	0	זכויות שאינן מקנות שליטה
0.48%	5.61%	2,271	2,282	2,410	הון עצמי המיוחס לבעלי מניות התאגיד הבנקאי
<b>0.48%</b>	<b>5.61%</b>	<b>2,271</b>	<b>2,282</b>	<b>2,410</b>	<b>סך כל ההון העצמי</b>
שיעור השינוי		לשנה שנסתיימה ביום 31 בדצמבר			תמצית דוח הרווח וההפסד המאוחד
2014	2015	2013	2014	2015	
-28.45%	-15.03%	1,209	865	735	הכנסות ריבית
-45.52%	-44.97%	547	298	164	הוצאות ריבית
-14.35%	0.71%	662	567	571	הכנסות ריבית, נטו
313.04%		23	95	-107	הוצאות בגין הפסדי אשראי
7.22%	-0.78%	360	386	383	הכנסות שאינן מריבית
-0.71%	6.12%	280	278	295	מזה: עמלות
2.32%	-0.24%	819	838	836	ההוצאות התפעוליות והאחרות
2.81%	-0.42%	463	476	474	מזה: משכורות והוצאות גלוות
-88.89%	1025.00%	180	20	225	הרווח לפני מיסים
		43	-3	81	ההפרשה למסים על הרווח
-83.21%	526.09%	137	23	144	רווח לאחר מיסים
		0	0	0	חלקו של הבנק ברווחים לאחר השפעת המס של חברות כלולות לאחר השפעת המס
-83.21%	526.09%	137	23	144	רווח נקי לפני ייחוס לבעלי זכויות שאינן מקנות שליטה
		0	0	0	רווח נקי המיוחס לבעלי זכויות שאינן מקנות שליטה
<b>-83.21%</b>	<b>526.09%</b>	<b>137</b>	<b>23</b>	<b>144</b>	<b>רווח נקי המיוחס לבעלי מניות התאגיד הבנקאי</b>
		1.87	0.31	1.96	רווח בסיסי בש"ח למניה



**דוח לשנת 2015 - בסיס מאוחד**  
**בנק אגוד לישראל בע"מ, נתונים עיקריים במיליוני ש"ח**  
**מהדוחות הכספיים לשנת 2015, סכומים מדווחים**

ס"כ הפריטים הכספיים	מטבע חוץ <sup>1</sup>	מטבע ישראלי צמוד למדד	מטבע ישראלי לא צמוד	יתרות ושיעורי תשואה של פריטים כספיים ממוינים לפי מגזרי הצמדה מאוחד ליום: 31.12.15
39,954	4,577	5,699	29,678	יתרת הנכסים הכספיים ליום המאזן
38,043	8,030	4,260	25,753	יתרת ההתחייבויות הכספיות ליום המאזן
1,911	-3,453	1,439	3,925	עודף הנכסים הכספיים על ההתח' כספיות
1,911	-63	1,340	634	סך מאזן ההצמדה (כולל ע"ע <sup>2</sup> ואופציות במונחי נכס בסיס)
0	-715	0	715	אופציות בכסף ומחוץ לכסף (נטו, סכום נקוב מהוון)
2.01	2.87	1.83	1.91	שיעור ההכנסה על הנכסים באחוזים <sup>3</sup>
-0.62	-0.46	-1.27	-0.47	שיעור ההוצאה על ההתחייבויות באחוזים <sup>3</sup>
1.38	2.41	0.57	1.43	פער הריבית
1.40				פער הריבית אשתקד
2.85	5.45	3.61	2.31	שיעור התשואה הפנימי על הנכסים באחוזים
1.27	0.82	0.98	1.46	שיעור התשואה הפנימי על ההתחייבויות באחוזים
1.10	1.50	3.00	0.70	משך החיים הממוצע - נכסים (בשנים)
0.40	0.10	1.80	0.30	משך החיים הממוצע - התחייבויות (בשנים)

<sup>1</sup> כולל מטבע ישראלי צמוד למטבע חוץ

<sup>2</sup> עסקאות עתידיות

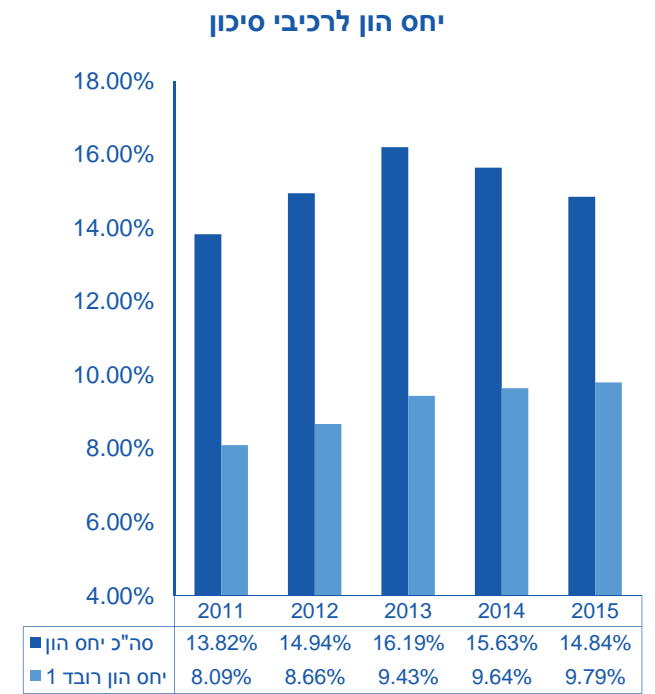
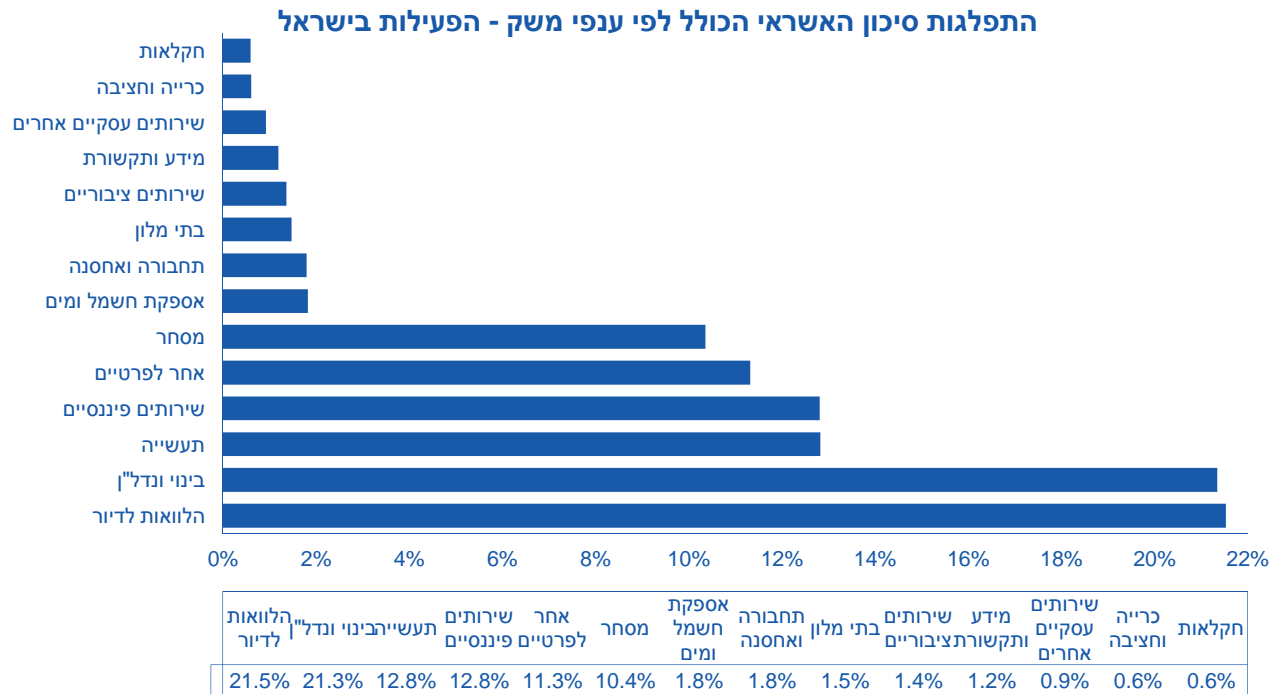
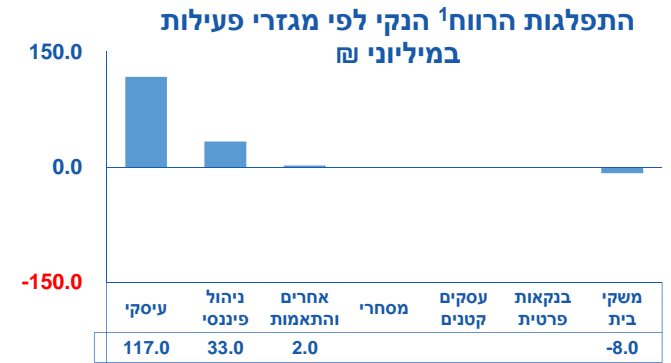
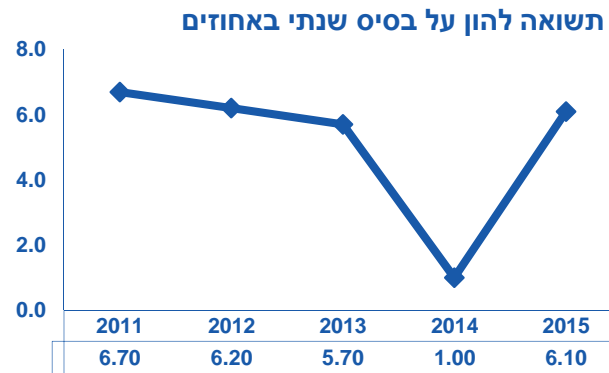
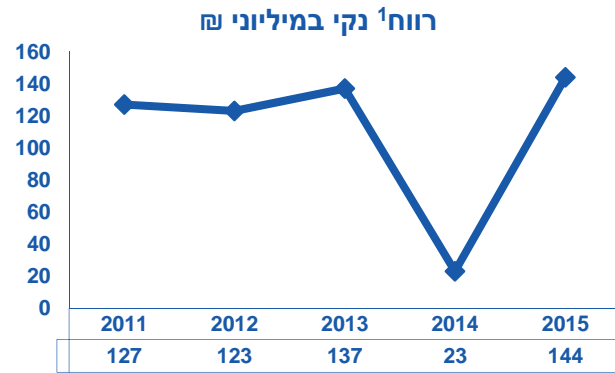
<sup>3</sup> כולל נגזרים מגדרים. מיוחס לפעילות בישראל.

2014	2015	נתונים נוספים
		<b>סיכוני האשראי</b>
		סך סיכון האשראי הכולל לציבור
34,028	35,968	מזה: סיכון האשראי הכולל בגין הלוואות לדיור
7,556	7,740	סיכון האשראי הכולל לענף הבינוי והנדל"ן
6,983	7,675	היקף החשיפה למוסדות פיננסיים זרים
575	698	
		<b>פירוט נוסף לאג"ח - שווי הוגן</b>
		סך כל האג"ח
6,663	10,221	מזה: אג"ח מגובי משכנתאות או נכסים
87	83	
		<b>סיכון אשראי בעייתי</b>
		סיכון אשראי מאזני פגום
276	222	סיכון אשראי מאזני נחות
112	57	סיכון אשראי מאזני מיוחדת
278	184	סה"כ סיכון האשראי חוץ מאזני
71	70	סה"כ סיכון האשראי בעייתי
737	533	
		<b>מידע על מכשירים נגזרים</b>
		סך הסכום הנקוב
51,543	40,513	שווי הוגן ברוטו חיובי
504	255	
		<b>פעילות עם בעלי עניין וצדדים קשורים</b>
		ס"כ הנכסים ליום המאזן
262	302	מזה: אשראי לציבור, נטו
262	302	ס"כ התחייבויות ליום המאזן (כולל סעיפים מעין הוניים)
533	328	
		<b>סינוף וכוח אדם</b>
		מספר המשרות על בסיס ממוצע חודשי בישראל
1,264	1,259	מספר המשרות על בסיס ממוצע חודשי בחו"ל
0	0	מספר הסניפים בישראל
36	37	מספר הסניפים בחו"ל
0	0	
		<b>יחסים פיננסיים באחוזים - מאוחד</b>
		סך אשראי נטו, למאזן
53.13%	54.57%	הון עצמי <sup>1</sup> למאזן
5.58%	5.89%	יחס הון עצמי רובד 1 לרכיבי סיכון
9.64%	9.79%	יחס הון כולל לרכיבי סיכון
15.63%	14.84%	תשואה להון (רווח נקי להון עצמי ממוצע)
1.00%	6.10%	סיכון האשראי הכולל לציבור, נטו
2.18%	1.49%	הכנסות שאינן מריבית להוצאות תפעוליות
46.06%	45.81%	

<sup>1</sup> המיוחס לבעלי מניות התאגיד הבנקאי



**דוח לשנת 2015 - בסיס מאוחד**  
**בנק אגוד לישראל בע"מ, נתונים עיקריים**  
**מהדוחות הכספיים לשנת 2015, סכומים מדווחים**



<sup>1</sup> רווח המיוחס לבעלי מניות התאגיד