

**דוח לשנת 2015 - בסיס מאוחד**  
**בנק ערבי ישראלי בע"מ, נתונים עיקריים במיליוני ש"ח**  
**מהדוחות הכספיים לשנת 2015, סכומים מדווחים**

מאזן ליום 31 בדצמבר			תמצית המאזן המאוחד
2013	2014	2015	
1,679	1,962	2,316	מזומנים ופיקדונות בבנקים
460	407	10	ניירות ערך
0	0	0	ניירות ערך שנשאלו או נרכשו במסגרת הסכמי מכר חוזר
4,640	5,133	5,583	אשראי לציבור
59	68	73	הפרשה להפסדי אשראי
4,581	5,065	5,510	אשראי לציבור, נטו
0	0	0	אשראי לממשלה
0	0	0	השקעות בחברות כלולות
73	68	57	בניינים וציוד
0	0	0	נכסים בלתי מוחשיים ומוניטין
0	0	0	נכסים בגין מכשירים נגזרים
89	96	97	נכסים אחרים
<b>6,882</b>	<b>7,597</b>	<b>7,989</b>	<b>סך כל הנכסים</b>
4,593	4,795	5,186	פיקדונות הציבור
1,346	1,744	1,740	פיקדונות מבנקים
0	0	0	פיקדונות הממשלה
0	0	0	ניירות ערך שהושאלו או נמכרו במסגרת הסכמי רכש חוזר
104	103	0	איגרות חוב וכתבי התחייבות נדחים
0	0	0	התחייבויות בגין מכשירים נגזרים
307	337	350	התחייבויות אחרות
<b>6,350</b>	<b>6,978</b>	<b>7,277</b>	<b>סך כל ההתחייבויות</b>
0	0	0	זכויות שאינן מקנות שליטה
532	619	712	הון עצמי המיוחס לבעלי מניות התאגיד הבנקאי
<b>532</b>	<b>619</b>	<b>712</b>	<b>סך כל ההון העצמי</b>

לשנה שנסתיימה ביום 31 בדצמבר			תמצית דוח הרווח וההפסד המאוחד
2013	2014	2015	
381	376	373	הכנסות ריבית
88	54	36	הוצאות ריבית
294	321	338	הכנסות ריבית, נטו
9	17	32	הוצאות בגין הפסדי אשראי
128	120	115	הכנסות שאינן מריבית
117	114	112	מזה: עמלות
251	270	276	ההוצאות התפעוליות והאחרות
136	154	159	מזה: משכורות והוצאות נלוות
162	154	145	הרווח לפני מיסים
57	59	57	ההפרשה למסים על הרווח
106	94	88	רווח לאחר מיסים
0	0	0	חלקו של הבנק ברווחים לאחר השפעת המס של חברות כלולות לאחר השפעת המס
106	94	88	רווח נקי לפני ייחוס לבעלי זכויות שאינן מקנות שליטה
0	0	0	רווח נקי המיוחס לבעלי זכויות שאינן מקנות שליטה
<b>106</b>	<b>94</b>	<b>88</b>	<b>רווח נקי המיוחס לבעלי מניות התאגיד הבנקאי</b>
103.9	93.0	86.5	רווח בסיסי בש"ח למניה



**דוח לשנת 2015 - בסיס מאוחד**  
**בנק ערבי ישראלי בע"מ, נתונים עיקריים במיליוני ש"ח**  
**מהדוחות הכספיים לשנת 2015, סכומים מדווחים**

ס"כ הפריטים הכספיים	מטבע חוץ <sup>1</sup>	מטבע ישראלי צמוד למדד	מטבע ישראלי לא צמוד	יתרות ושיעורי תשואה של פריטים כספיים ממוינים לפי מגזרי הצמדה מאוחד ליום: 31.12.15
7,931	67	925	6,939	יתרת הנכסים הכספיים ליום המאזן
7,274	63	884	6,327	יתרת ההתחייבויות הכספיות ליום המאזן
657	4	41	612	עודף הנכסים הכספיים על ההתח' כספיות
657	4	41	612	סך מאזן ההצמדה (כולל ע"ע <sup>2</sup> ואופציות במונחי נכס בסיס) אופציות בכסף ומחוץ לכסף (נטו, סכום נקוב מהוון)
0	0	0	0	שיעור ההכנסה על הנכסים באחוזים <sup>3</sup>
5.01	0.07	1.20	5.61	שיעור ההוצאה על ההתחייבויות באחוזים <sup>3</sup>
-0.61	-0.42	-0.86	-0.57	פער הריבית
4.39	-0.35	0.34	5.04	פער הריבית אשתקד
4.52				שיעור התשואה הפנימי על הנכסים באחוזים
1.74	1.74	1.10	2.51	שיעור התשואה הפנימי על ההתחייבויות באחוזים
0.87	1.07	0.58	1.30	משך החיים הממוצע - נכסים (בשנים)
0.92	0.05	4.12	0.47	משך החיים הממוצע - התחייבויות (בשנים)
0.91	0.05	4.28	0.43	

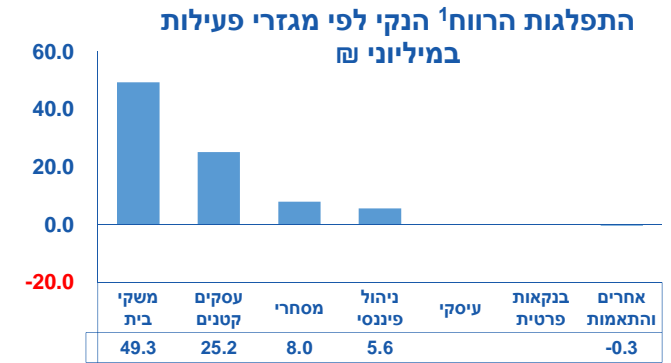
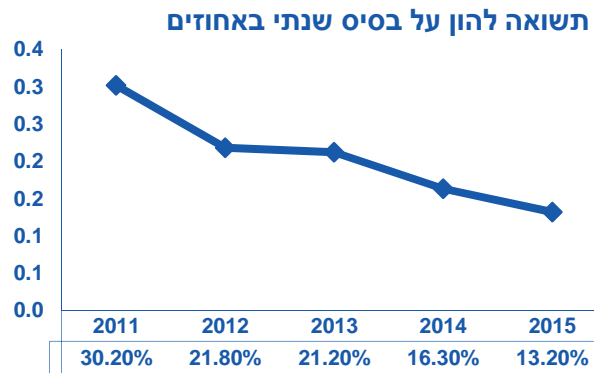
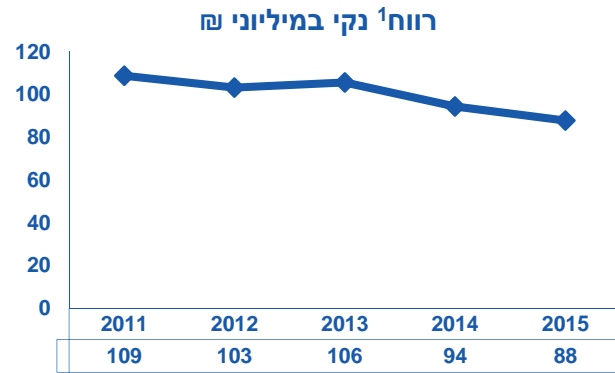
<sup>1</sup> כולל מטבע ישראלי צמוד למטבע חוץ  
<sup>2</sup> עסקאות עתידיות  
<sup>3</sup> כולל נגזרים מגדרים. מיוחס לפעילות בישראל.

נתונים נוספים	
2014	2015
<b>סיכונים האשראי</b>	
	סך סיכון האשראי הכולל לציבור
6,222	6,672
26	31
918	944
0	0
	מזה: סיכון האשראי הכולל בגין הלוואות לדיור
	סיכון האשראי הכולל לענף הבינוי והנדל"ן
	היקף החשיפה למוסדות פיננסיים זרים
<b>פירוט נוסף לאג"ח - שווי הוגן</b>	
	סך כל האג"ח
407	10
0	0
	מזה: אג"ח מגובי משכנתאות או נכסים
<b>סיכון אשראי בעייתי</b>	
36	21
14	23
38	18
3	23
91	85
<b>מידע על מכשירים נגזרים</b>	
0	0
0	0
	סך הסכום הנקוב
	שווי הוגן ברוטו חיובי
<b>פעילות עם בעלי עניין וצדדים קשורים</b>	
1,785	2,177
2	2
1,980	1,934
	ס"כ הנכסים ליום המאזן
	מזה: אשראי לציבור, נטו
	ס"כ התחייבויות ליום המאזן (כולל סעיפים מעין הוניים)
<b>סינוף וכוח אדם</b>	
489	482
0	0
37	36
0	0
	מספר המשרות על בסיס ממוצע חודשי בישראל
	מספר המשרות על בסיס ממוצע חודשי בחו"ל
	מספר הסניפים בישראל
	מספר הסניפים בחו"ל
<b>יחסים פיננסיים באחוזים - מאוחד</b>	
66.67%	68.97%
8.15%	8.92%
12.15%	12.13%
13.24%	13.22%
16.30%	13.20%
1.47%	1.29%
44.28%	41.81%
	סך אשראי נטו, למאזן
	הון עצמי <sup>1</sup> למאזן
	יחס הון עצמי רובד 1 לרכיבי סיכון
	יחס הון כולל לרכיבי סיכון
	תשואה להון (רווח נקי להון עצמי ממוצע)
	סיכון האשראי הבעייתי לציבור מתוך סיכון האשראי הכולל לציבור, נטו
	הכנסות שאינן מריבית להוצאות תפעוליות

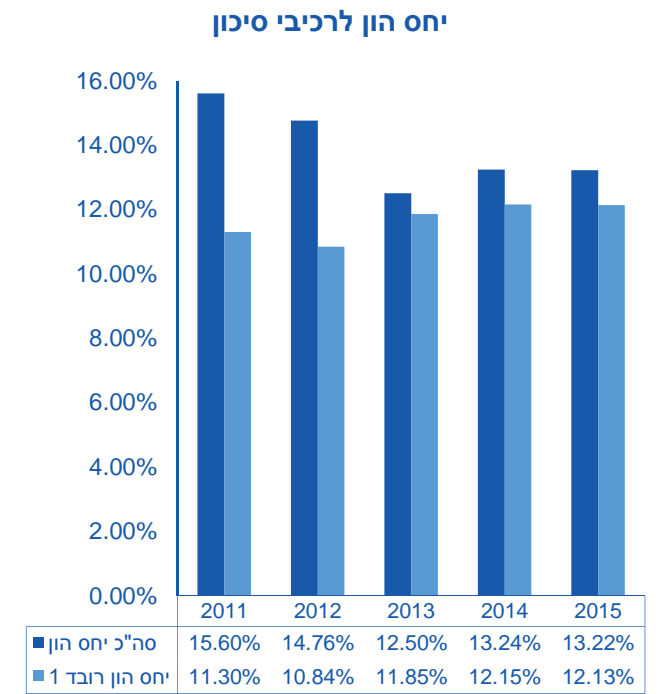
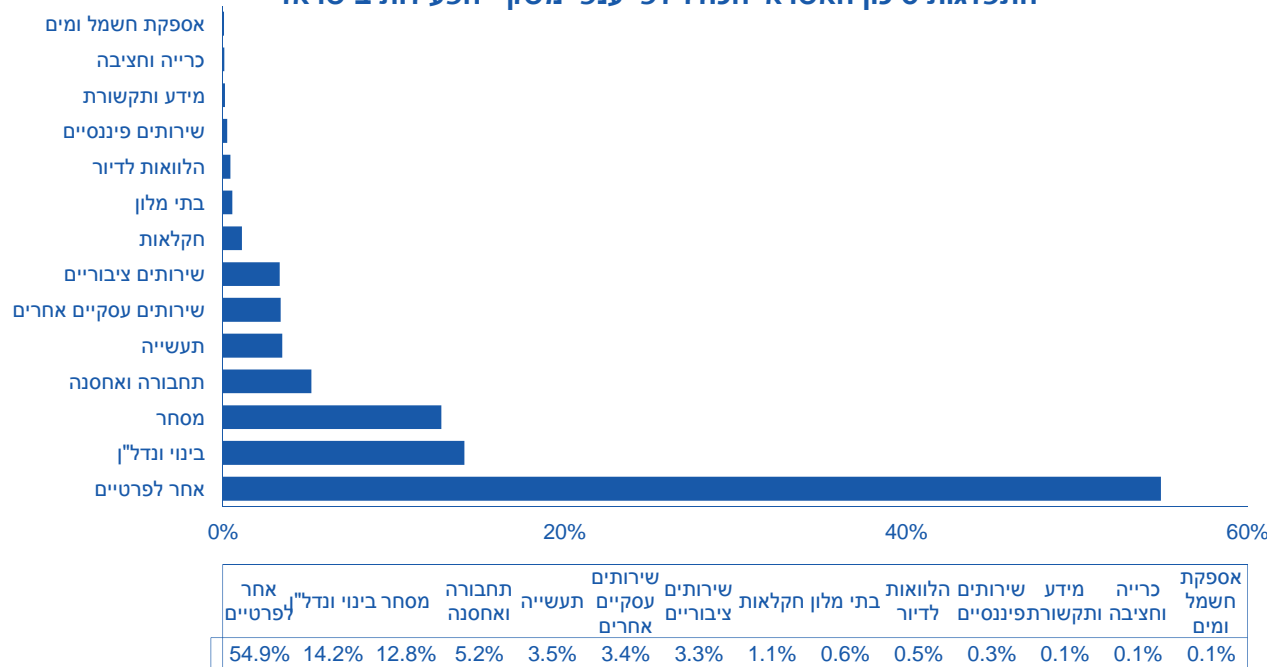
<sup>1</sup> המיוחס לבעלי מניות התאגיד הבנקאי



**דוח לשנת 2015 - בסיס מאוחד**  
**בנק ערבי ישראלי בע"מ, נתונים עיקריים**  
**מהדוחות הכספיים לשנת 2015, סכומים מדווחים**



**התפלגות סיכון האשראי הכולל לפי ענפי משק - הפעילות בישראל**



<sup>1</sup> רווח המיוחס לבעלי מניות התאגיד