



דוח לשנת 2015 - בסיס מאוחד
בנק פועלי אגודת ישראל בע"מ, נתונים עיקריים במיליוני ש"ח
מהדוחות הכספיים לשנת 2015, סכומים מדווחים

מאזן ליום 31 בדצמבר			תמצית המאזן המאוחד
2013	2014	2015	
1,098	1,285	1,297	מזומנים ופיקדונות בבנקים
233	207	269	ניירות ערך
0	0	0	ניירות ערך שנשאלו או נרכשו במסגרת הסכמי מכר חוזר
2,246	2,363	2,514	אשראי לציבור
43	50	36	הפרשה להפסדי אשראי
2,203	2,313	2,477	אשראי לציבור, נטו
0	0	0	אשראי לממשלה
0	0	0	השקעות בחברות כלולות
21	20	21	בניינים וציוד
0	0	0	נכסים בלתי מוחשיים ומוניטין
0	0	0	נכסים בגין מכשירים נגזרים
51	52	42	נכסים אחרים
3,606	3,876	4,106	סך כל הנכסים
2,811	3,050	3,350	פיקדונות הציבור
88	98	0	פיקדונות מבנקים
3	3	3	פיקדונות הממשלה
0	0	0	ניירות ערך שהושאלו או נמכרו במסגרת הסכמי רכש חוזר
138	138	137	איגרות חוב וכתבי התחייבות נדחים
0	0	0	התחייבויות בגין מכשירים נגזרים
216	234	224	התחייבויות אחרות
3,256	3,522	3,713	סך כל ההתחייבויות
0	0	0	זכויות שאינן מקנות שליטה
350	354	392	הון עצמי המיוחס לבעלי מניות התאגיד הבנקאי
350	354	392	סך כל ההון העצמי

לשנה שנסתיימה ביום 31 בדצמבר			תמצית דוח הרווח וההפסד המאוחד
2013	2014	2015	
157	143	135	הכנסות ריבית
29	12	6	הוצאות ריבית
128	132	129	הכנסות ריבית, נטו
4	7	1	הוצאות בגין הפסדי אשראי
114	112	117	הכנסות שאינן מריבית
111	107	111	מזה: עמלות
179	190	180	ההוצאות התפעוליות והאחרות
99	102	92	מזה: משכורות והוצאות נלוות
59	47	66	הרווח לפני מיסים
22	21	27	ההפרשה למסים על הרווח
37	26	39	רווח לאחר מיסים
0	0	0	חלקו של הבנק ברווחים לאחר השפעת המס של חברות כלולות לאחר השפעת המס
37	26	39	רווח נקי לפני ייחוס לבעלי זכויות שאינן מקנות שליטה
0	0	0	רווח נקי המיוחס לבעלי זכויות שאינן מקנות שליטה
37	26	39	רווח נקי המיוחס לבעלי מניות התאגיד הבנקאי
731.5	510.6	776.8	רווח בסיסי בש"ח למניה



דוח לשנת 2015 - בסיס מאוחד
בנק פועלי ישראל בע"מ, נתונים עיקריים במיליוני ש"ח
מהדוחות הכספיים לשנת 2015, סכומים מדווחים

ס"כ הפריטים הכספיים	מטבע חוץ ¹	מטבע ישראלי צמוד למדד	מטבע ישראלי לא צמוד	יתרות ושיעורי תשואה של פריטים כספיים ממוינים לפי מגזרי הצמדה מאוחד ליום: 31.12.15
4,084	41	363	3,680	יתרת הנכסים הכספיים ליום המאזן
3,713	41	347	3,325	יתרת ההתחייבויות הכספיות ליום המאזן
371	0	16	356	עודף הנכסים הכספיים על ההתח' כספיות
371	0	16	356	סך מאזן ההצמדה (כולל ע"ע ² ואופציות במונחי נכס בסיס)
0	0	0	0	אופציות בכסף ומחוץ לכסף (נטו, סכום נקוב מהוון)
3.86	0.44	0.73	4.30	שיעור ההכנסה על הנכסים באחוזים ³
-0.31	0.00	-1.30	-0.08	שיעור ההוצאה על ההתחייבויות באחוזים ³
3.55	0.44	-0.58	4.22	פער הריבית
3.84				פער הריבית אשתקד
1.19	0.67	1.18	1.18	שיעור התשואה הפנימי על הנכסים באחוזים
1.06	1.20	1.17	0.58	שיעור התשואה הפנימי על ההתחייבויות באחוזים
0.40	0.10	3.40	0.10	משך החיים הממוצע - נכסים (בשנים)
0.40	0.10	3.60	0.10	משך החיים הממוצע - התחייבויות (בשנים)

¹ כולל מטבע ישראלי צמוד למטבע חוץ

² עסקאות עתידיות

³ כולל נגזרים מגדרים. מיוחס לפעילות בישראל.

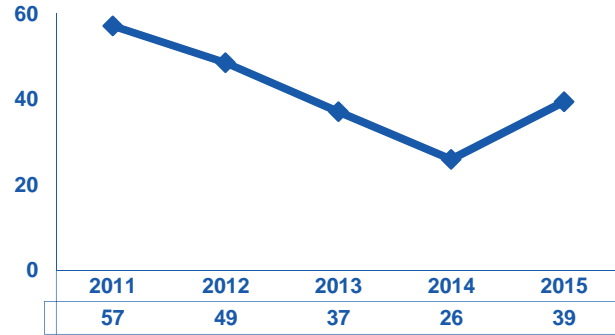
2014	2015	נתונים נוספים
סיכונים נוספים		
סיכוני האשראי		
		סך סיכון האשראי הכולל לציבור
3,422	3,484	מזה: סיכון האשראי הכולל בגין הלוואות לדיור
0	0	סיכון האשראי הכולל לענף הבינוי והנדל"ן
625	519	היקף החשיפה למוסדות פיננסיים זרים
0	0	
פירוט נוסף לאג"ח - שווי הוגן		
		סך כל האג"ח
207	269	מזה: אג"ח מגובי משכנתאות או נכסים
0	0	
סיכון אשראי בעייתי		
		סיכון אשראי מאזני פגום
57	38	סיכון אשראי מאזני נחות
5	9	סיכון אשראי מאזני מיוחדת
43	39	סה"כ סיכון האשראי חוץ מאזני
5	4	סה"כ סיכון האשראי בעייתי
111	90	
מידע על מכשירים נגזרים		
		סך הסכום הנקוב
18	22	שווי הוגן ברוטו חיובי
0	1	
פעילות עם בעלי עניין וצדדים קשורים		
		ס"כ הנכסים ליום המאזן
447	1,234	מזה: אשראי לציבור, נטו
1	1	ס"כ התחייבויות ליום המאזן (כולל סעיפים מעין הוניים)
175	145	
סינוף וכוח אדם		
		מספר המשרות על בסיס ממוצע חודשי בישראל
354	338	מספר המשרות על בסיס ממוצע חודשי בחו"ל
0	0	מספר הסניפים בישראל
23	22	מספר הסניפים בחו"ל
0	0	
יחסים פיננסיים באחוזים - מאוחד		
		סך אשראי נטו, למאזן
59.68%	60.34%	הון עצמי ¹ למאזן
9.13%	9.56%	יחס הון עצמי רובד 1 לרכיבי סיכון
11.97%	12.31%	יחס הון כולל לרכיבי סיכון
16.68%	16.40%	תשואה להון (רווח נקי להון עצמי ממוצע)
7.00%	10.60%	סיכון האשראי הבעייתי לציבור מתוך סיכון האשראי הכולל לציבור, נטו
3.29%	2.62%	הכנסות שאינן מריבית להוצאות תפעוליות
58.97%	65.13%	

¹ המיוחס לבעלי מניות התאגיד הבנקאי

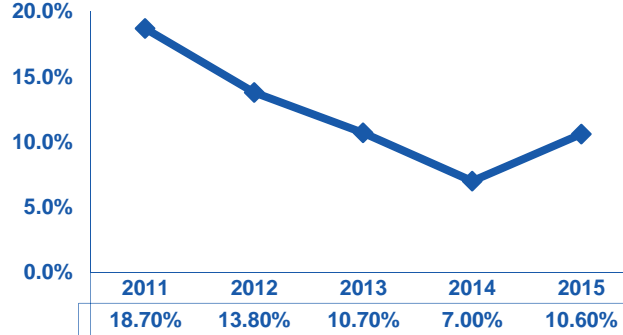


דוח לשנת 2015 - בסיס מאוחד
בנק פועלי אגודת ישראל בע"מ, נתונים עיקריים
מהדוחות הכספיים לשנת 2015, סכומים מדווחים

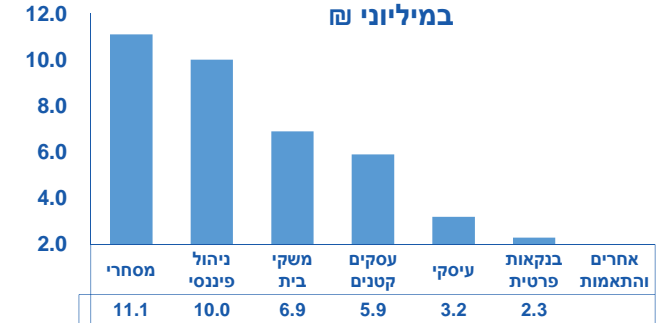
רווח¹ נקי במיליוני ₪



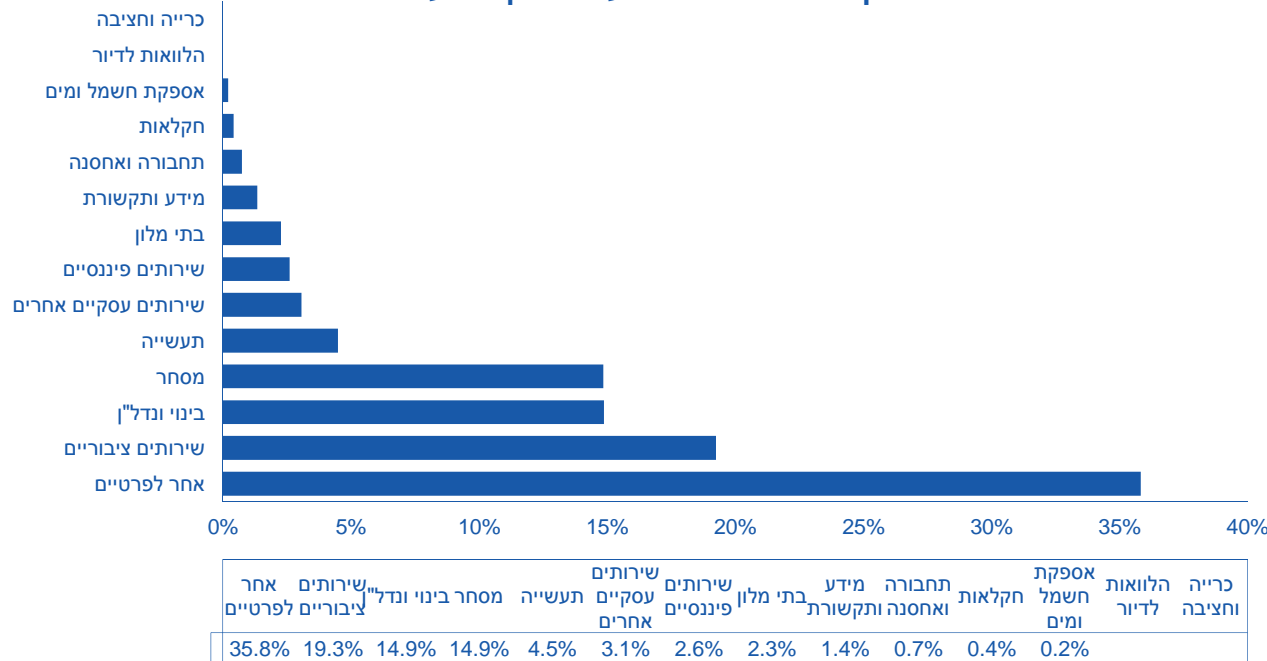
תשואה להון על בסיס שנתי באחוזים



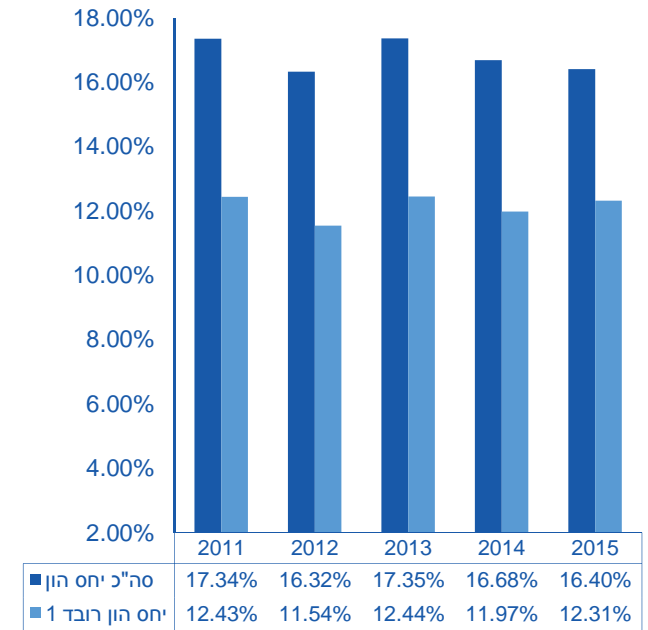
התפלגות הרווח¹ הנקי לפי מגזרי פעילות במיליוני ₪



התפלגות סיכון האשראי הכולל לפי ענפי משק - הפעילות בישראל



יחס הון לרכיבי סיכון



¹ רווח המיוחס לבעלי מניות התאגיד