



דוח לשנת 2015 - בסיס מאוחד
בנק ירושלים בע"מ, נתונים עיקריים במיליוני ש"ח
מהדוחות הכספיים לשנת 2015, סכומים מדווחים

מאזן ליום 31 בדצמבר					תמצית המאזן המאוחד
2014	2015	2013	2014	2015	
15.69%	-36.79%	2,833	3,278	2,072	מזומנים ופיקדונות בבנקים
33.37%	97.20%	677	902	1,780	ניירות ערך
		0	0	0	ניירות ערך שנשאלו או נרכשו במסגרת הסכמי מכר חוזר
-0.63%	3.37%	9,736	9,674	10,001	אשראי לציבור
-0.92%	3.43%	109	108	112	הפרשה להפסדי אשראי
-0.62%	3.37%	9,627	9,567	9,889	אשראי לציבור, נטו
		0	0	0	אשראי לממשלה
		0	0	0	השקעות בחברות כלולות
7.31%	4.81%	140	150	157	בניינים וציוד
-20.00%	-25.00%	2	2	1	נכסים בלתי מוחשיים ומוניטין
86.18%	382.92%	22	40	195	נכסים בגין מכשירים נגזרים
-8.63%	-14.09%	160	146	126	נכסים אחרים
4.64%	0.96%	13,460	14,085	14,220	סך כל הנכסים
-0.85%	0.38%	11,071	10,977	11,019	פיקדונות הציבור
-17.48%	-7.29%	52	43	39	פיקדונות מבנקים
614.29%	-84.00%	1	5	1	פיקדונות הממשלה
2018.91%	-33.53%	28	583	387	ניירות ערך שהושאלו או נמכרו במסגרת הסכמי רכש חוזר
6.91%	8.76%	1,406	1,503	1,635	איגרות חוב וכתבי התחייבות נדחים
217.07%	400.51%	12	39	195	התחייבויות בגין מכשירים נגזרים
-7.64%	-14.01%	200	185	159	התחייבויות אחרות
4.43%	0.76%	12,769	13,334	13,436	סך כל ההתחייבויות
		0	0	0	זכויות שאינן מקנות שליטה
8.67%	4.48%	691	750	784	הון עצמי המיוחס לבעלי מניות התאגיד הבנקאי
8.67%	4.48%	691	750	784	סך כל ההון העצמי

לשנה שנתיימה ביום 31 בדצמבר					תמצית דוח הרווח וההפסד המאוחד
2014	2015	2013	2014	2015	
-15.61%	-11.37%	543	458	406	הכנסות ריבית
-50.56%	-48.94%	286	141	72	הוצאות ריבית
23.25%	5.39%	257	317	334	הכנסות ריבית, נטו
-66.36%	119.57%	55	18	40	הוצאות בגין הפסדי אשראי
38.87%	-3.52%	107	148	143	הכנסות שאינן מריבית
29.43%	5.24%	91	118	125	מזה: עמלות
20.44%	3.80%	293	352	366	ההוצאות התפעוליות והאחרות
11.97%	-2.86%	153	171	166	מזה: משכורות והוצאות נלוות
473.78%	-24.97%	16	94	71	הרווח לפני מיסים
686.49%	-24.40%	4	29	22	ההפרשה למסים על הרווח
411.81%	-25.23%	13	65	49	רווח לאחר מיסים
		0	0	0	חלקו של הבנק ברווחים לאחר השפעת המס של חברות כלולות לאחר השפעת המס
411.81%	-25.23%	13	65	49	רווח נקי לפני ייחוס לבעלי זכויות שאינן מקנות שליטה
		0	0	0	רווח נקי המיוחס לבעלי זכויות שאינן מקנות שליטה
411.81%	-25.23%	13	65	49	רווח נקי המיוחס לבעלי מניות התאגיד הבנקאי
		0.18	0.92	0.69	רווח בסיסי בש"ח למניה



דוח לשנת 2015 - בסיס מאוחד
בנק ירושלים בע"מ, נתונים עיקריים במיליוני ש"ח
מהדוחות הכספיים לשנת 2015, סכומים מדווחים

ס"כ הפרי הכספיים	מטבע חוץ ¹	מטבע ישראלי צמוד למדד	מטבע ישראלי לא צמוד	יתרות ושיעורי תשואה של פריטים כספיים ממוינים לפי מגזרי הצמדה מאוחד ליום: 31.12.15
14,007	1,804	3,438	8,765	יתרת הנכסים הכספיים ליום המאזן
13,376	1,839	3,616	7,921	יתרת ההתחייבויות הכספיות ליום המאזן
631	-35	-178	844	עודף הנכסים הכספיים על ההתח' כספיות
631	18	20	593	סך מאזן ההצמדה (כולל ע"ע ² ואופציות במונחי נכס בסיס)
0	0	0	0	אופציות בכסף ומחוך לכסף (נטו, סכום נקוב מהוון)
3.14	2.33	3.20	3.29	שיעור ההכנסה על הנכסים באחוזים ³
-0.63	-0.42	-0.85	-0.55	שיעור ההוצאה על ההתחייבויות באחוזים ³
2.51	1.91	2.35	2.74	פער הריבית
2.43				פער הריבית אשתקד
3.37	2.67	3.86	3.31	שיעור התשואה הפנימי על הנכסים באחוזים
0.62	0.37	1.15	0.42	שיעור התשואה הפנימי על ההתחייבויות באחוזים
1.57	1.44	3.23	0.91	משך החיים הממוצע - נכסים (בשנים)
0.90	0.20	2.34	0.37	משך החיים הממוצע - התחייבויות (בשנים)

¹ כולל מטבע ישראלי צמוד למטבע חוץ

² עסקאות עתידיות

³ כולל נגזרים מגדרים. מיוחס לפעילות בישראל.

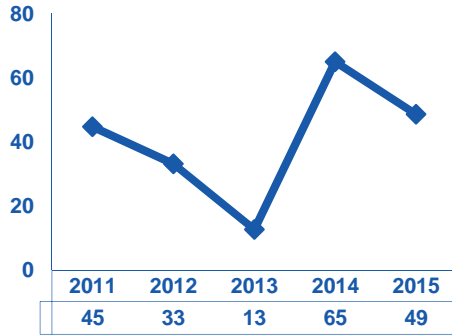
2014	2015	נתונים נוספים
		סיכונים נוספים
		סיכוני האשראי
		סך סיכון האשראי הכולל לציבור
11,121	11,904	מזה: סיכון האשראי הכולל בגין הלוואות לדיור
7,416	7,537	סיכון האשראי הכולל לענף הבינוי והנדל"ן
2,116	2,350	היקף החשיפה למוסדות פיננסיים זרים
167	188	
		פירוט נוסף לאג"ח - שווי הוגן
		סך כל האג"ח
899	1,774	מזה: אג"ח מגובי משכנתאות או נכסים
0	0	
		סיכון אשראי בעייתי
41	26	סיכון אשראי מאזני פגום
32	17	סיכון אשראי מאזני נחות
204	177	סיכון אשראי מאזני בהשגחה מיוחדת
8	3	סה"כ סיכון האשראי חוץ מאזני
285	223	סה"כ סיכון האשראי בעייתי
		מידע על מכשירים נגזרים
9,982	10,419	סך הסכום הנקוב
40	195	שווי הוגן ברטו חיובי
		פעילות עם בעלי עניין וצדדים קשורים
	3	ס"כ הנכסים ליום המאזן
	3	מזה: אשראי לציבור, נטו
	14	ס"כ התחייבויות ליום המאזן (כולל סעיפים מעין הוניים)
		סינוף וכוח אדם
586	608	מספר המשרות על בסיס ממוצע חודשי בישראל
0	0	מספר המשרות על בסיס ממוצע חודשי בחו"ל
22	24	מספר הסניפים בישראל
0	0	מספר הסניפים בחו"ל
		יחסים פיננסיים באחוזים - מאוחד
67.92%	69.55%	סך אשראי נטו, למאזן
5.33%	5.51%	הון עצמי ¹ למאזן
9.77%	9.72%	יחס הון עצמי רובד 1 לרכיבי סיכון
14.47%	13.36%	יחס הון כולל לרכיבי סיכון
9.00%	6.30%	תשואה להון (רווח נקי להון עצמי ממוצע)
2.58%	1.89%	סיכון האשראי הבעייתי לציבור מתוך סיכון האשראי הכולל לציבור, נטו
41.97%	39.01%	הכנסות שאינן מריבית להוצאות תפעוליות

¹ המיוחס לבעלי מניות התאגיד הבנקאי

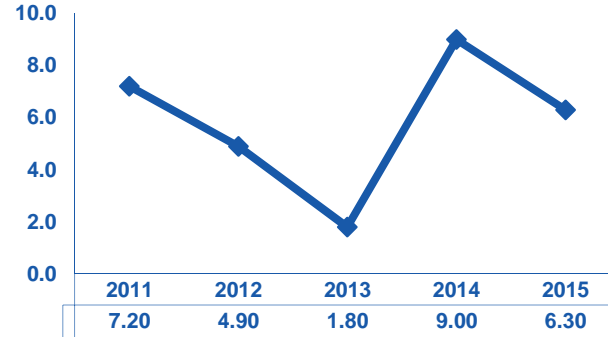


דוח לשנת 2015 - בסיס מאוחד
בנק ירושלים בע"מ, נתונים עיקריים
מהדוחות הכספיים לשנת 2015, סכומים מדווחים

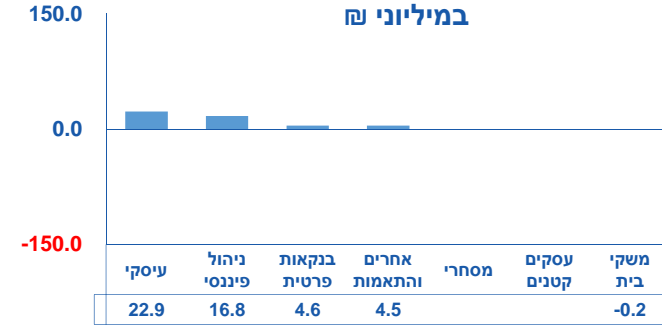
רווח¹ נקי במיליוני ₪



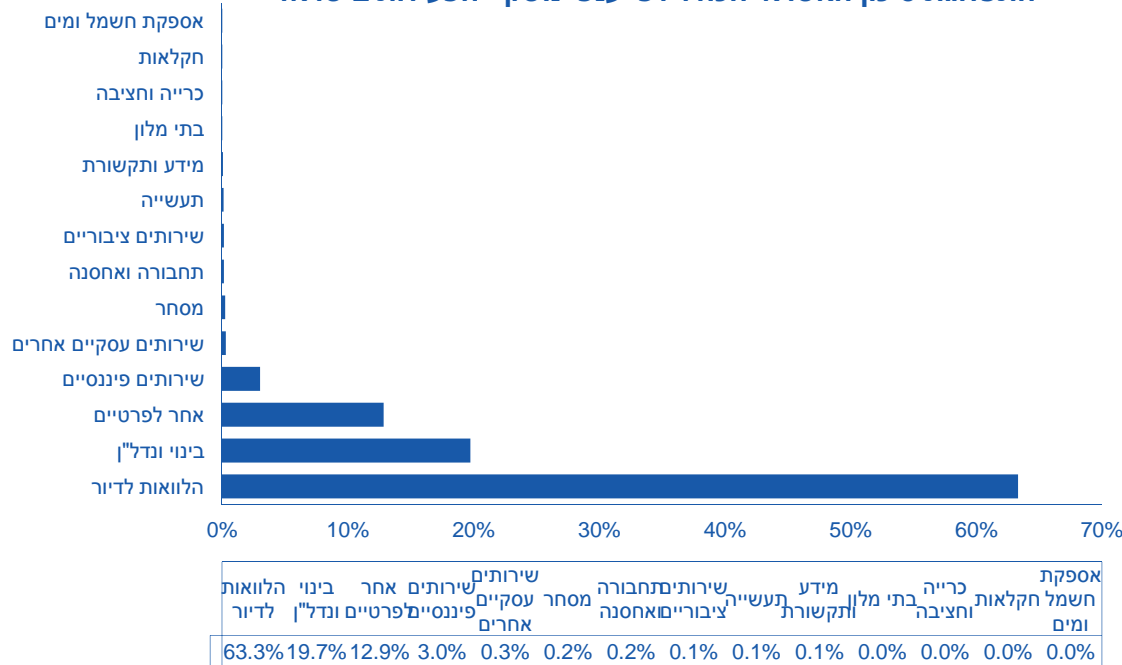
תשואה להון על בסיס שנתי באחוזים



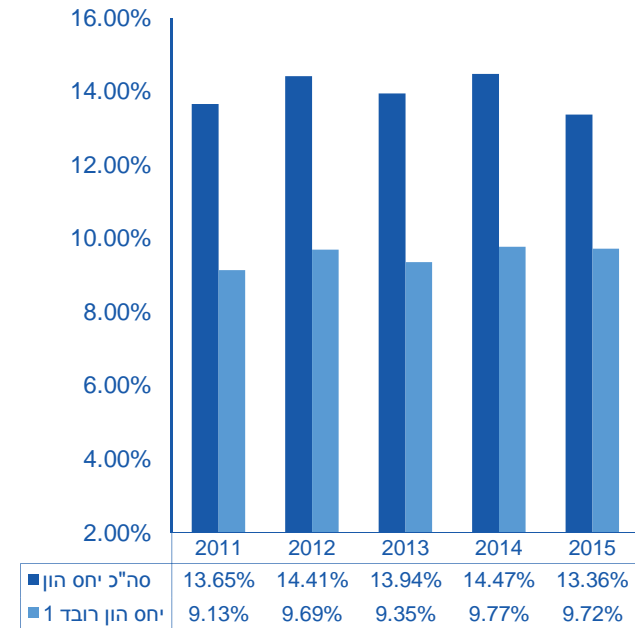
התפלגות הרווח¹ הנקי לפי מגזרי פעילות במיליוני ₪



התפלגות סיכון האשראי הכולל לפי ענפי משק - הפעילות בישראל



יחס הון לרכיבי סיכון



¹ רווח המיוחס לבעלי מניות התאגיד