

דוח לשנת 2015 - בסיס מאוחד
בנק דקסיה ישראל בע"מ, נתונים עיקריים במיליוני ש"ח
מהדוחות הכספיים לשנת 2015, סכומים מדווחים

שיעור השינוי		מאזן ליום 31 בדצמבר			תמצית המאזן המאוחד
2014	2015	2013	2014	2015	
18.28%	-4.34%	1,980	2,342	2,240	מזומנים ופיקדונות בבנקים
14.49%	-29.27%	689	788	558	ניירות ערך
		0	0	0	ניירות ערך שנשאלו או נרכשו במסגרת הסכמי מכר חוזר
0.93%	-0.40%	6,287	6,346	6,320	אשראי לציבור
6.54%	-7.64%	131	140	129	הפרשה להפסדי אשראי
0.81%	-0.24%	6,156	6,206	6,191	אשראי לציבור, נטו
		0	0	0	אשראי לממשלה
		0	0	0	השקעות בחברות כלולות
3.32%	-2.14%	27	28	27	בניינים וציוד
		0	0	0	נכסים בלתי מוחשיים ומוניטין
		0	0	0	נכסים בגין מכשירים נגזרים
-6.45%	25.77%	59	55	69	נכסים אחרים
5.71%	-3.54%	8,910	9,419	9,085	סך כל הנכסים
29.19%	-14.74%	4,411	5,698	4,858	פיקדונות הציבור
-13.11%	-4.52%	680	591	564	פיקדונות מבנקים
		14	0	0	פיקדונות הממשלה
		0	0	0	ניירות ערך שהושאלו או נמכרו במסגרת הסכמי רכש חוזר
-24.54%	21.04%	3,004	2,267	2,744	איגרות חוב וכתבי התחייבות נדחים
		0	0	0	התחייבויות בגין מכשירים נגזרים
-19.93%	30.29%	30	24	31	התחייבויות אחרות
5.43%	-4.46%	8,138	8,580	8,197	סך כל ההתחייבויות
		0	0	0	זכויות שאינן מקנות שליטה
8.69%	5.79%	772	839	888	הון עצמי המיוחס לבעלי מניות התאגיד הבנקאי
8.69%	5.79%	772	839	888	סך כל ההון העצמי

שיעור השינוי		לשנה שנסתיימה ביום 31 בדצמבר			תמצית דוח הרווח וההפסד המאוחד
2014	2015	2013	2014	2015	
-28.94%	-21.98%	357	253	198	הכנסות ריבית
-46.17%	-37.59%	253	136	85	הוצאות ריבית
13.13%	-3.84%	104	117	113	הכנסות ריבית, נטו
		-9	9	-11	הוצאות בגין הפסדי אשראי
-8.17%	5.34%	31	28	30	הכנסות שאינן מריבית
-15.60%	-9.78%	11	9	8	מזה: עמלות
-6.59%	23.08%	50	47	58	ההוצאות התפעוליות והאחרות
2.01%	-1.97%	25	25	25	מזה: משכורות והוצאות נלוות
-3.33%	6.12%	93	90	95	הרווח לפני מיסים
8.33%	8.28%	31	34	37	ההפרשה למסים על הרווח
-9.22%	4.81%	62	56	59	רווח לאחר מיסים
		0	0	0	חלקו של הבנק ברווחים לאחר השפעת המס של חברות כלולות לאחר השפעת המס
-9.22%	4.81%	62	56	59	רווח נקי לפני ייחוס לבעלי זכויות שאינן מקנות שליטה
		0	0	0	רווח נקי המיוחס לבעלי זכויות שאינן מקנות שליטה
-9.22%	4.81%	62	56	59	רווח נקי המיוחס לבעלי מניות התאגיד הבנקאי
		74.2	67.4	70.6	רווח בסיסי בש"ח למניה



דוח לשנת 2015 - בסיס מאוחד
בנק דקסיה ישראל בע"מ, נתונים עיקריים במיליוני ש"ח
מהדוחות הכספיים לשנת 2015, סכומים מדווחים

ס"כ הפריטים הכספיים	1 מטבע חוץ	מטבע ישראלי צמוד למדד	מטבע ישראלי לא צמוד	יתרות ושיעורי תשואה של פריטים כספיים ממוינים לפי מגזרי הצמדה מאוחד ליום: 31.12.15
9,057	0	2,715	6,343	יתרת הנכסים הכספיים ליום המאזן
8,197	0	2,611	5,587	יתרת ההתחייבויות הכספיות ליום המאזן
860	0	104	756	עודף הנכסים הכספיים על ההתח' כספיות
860	0	104	756	סך מאזן ההצמדה (כולל ע"ע ² ואופציות במונחי נכס בסיס)
0	0	0	0	אופציות בכסף ומחוץ לכסף (נטו, סכום נקוב מהוון)
2.27	0.00	3.55	1.57	שיעור ההכנסה על הנכסים באחוזים ³
-1.07	0.00	-2.01	-0.53	שיעור ההוצאה על ההתחייבויות באחוזים ³
1.20	0.00	1.54	1.04	פער הריבית
1.20				פער הריבית אשתקד
2.50	0.00	2.50	1.40	שיעור התשואה הפנימי על הנכסים באחוזים
1.50	0.00	1.50	0.70	שיעור התשואה הפנימי על ההתחייבויות באחוזים
1.50	0.00	3.50	0.60	משך החיים הממוצע - נכסים (בשנים)
1.30	0.00	3.70	0.10	משך החיים הממוצע - התחייבויות (בשנים)

¹ כולל מטבע ישראלי צמוד למטבע חוץ

² עסקאות עתידיות

³ כולל נגזרים מגדרים. מיוחס לפעילות בישראל.

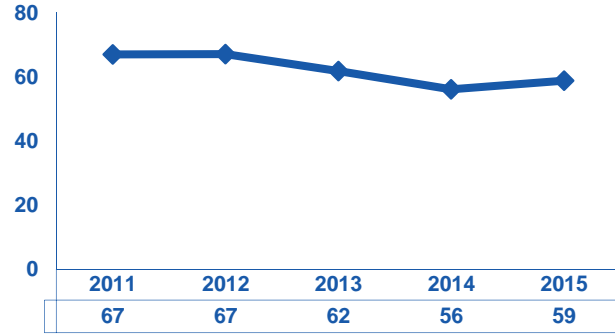
2014	2015	נתונים נוספים
		סיכון האשראי
		סך סיכון האשראי הכולל לציבור
6,508	6,470	מזה: סיכון האשראי הכולל בגין הלוואות לדיור
0	0	סיכון האשראי הכולל לענף הבינוי והנדל"ן
158	182	היקף החשיפה למוסדות פיננסיים זרים
648	551	
		פירוט נוסף לאג"ח - שווי הוגן
		סך כל האג"ח
788	558	מזה: אג"ח מגובי משכנתאות או נכסים
0	0	
		סיכון אשראי בעייתי
		סיכון אשראי מאזני פגום
16	14	סיכון אשראי מאזני נחות
0	0	סיכון אשראי מאזני מיוחדת
109	99	סה"כ סיכון האשראי חוץ מאזני
0	0	סה"כ סיכון האשראי בעייתי
126	113	
		מידע על מכשירים נגזרים
		סך הסכום הנקוב
0	0	שווי הוגן ברוטו חיובי
0	0	
		פעילות עם בעלי עניין וצדדים קשורים
		ס"כ הנכסים ליום המאזן
648	551	מזה: אשראי לציבור, נטו
648	551	ס"כ התחייבויות ליום המאזן (כולל סעיפים מעין הוניים)
587	494	
		סינוף וכוח אדם
		מספר המשרות על בסיס ממוצע חודשי בישראל
45	45	מספר המשרות על בסיס ממוצע חודשי בחו"ל
0	0	מספר הסניפים בישראל
1	1	מספר הסניפים בחו"ל
0	0	
		יחסים פיננסיים באחוזים - מאוחד
		סך אשראי נטו, למאזן
65.88%	68.14%	הון עצמי ¹ למאזן
8.91%	9.77%	יחס הון עצמי רובד 1 לרכיבי סיכון
21.53%	22.35%	יחס הון כולל לרכיבי סיכון
30.57%	29.53%	תשואה להון (רווח נקי להון עצמי ממוצע)
7.10%	6.90%	סיכון האשראי הבעייתי לציבור מתוך סיכון האשראי הכולל לציבור, נטו
1.97%	1.79%	הכנסות שאינן מריבית להוצאות תפעוליות
60.04%	51.39%	

¹ המיוחס לבעלי מניות התאגיד הבנקאי

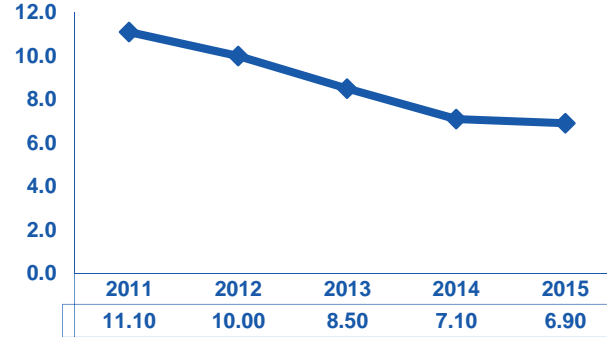


דוח לשנת 2015 - בסיס מאוחד
בנק דקסיה ישראל בע"מ, נתונים עיקריים
מהדוחות הכספיים לשנת 2015, סכומים מדווחים

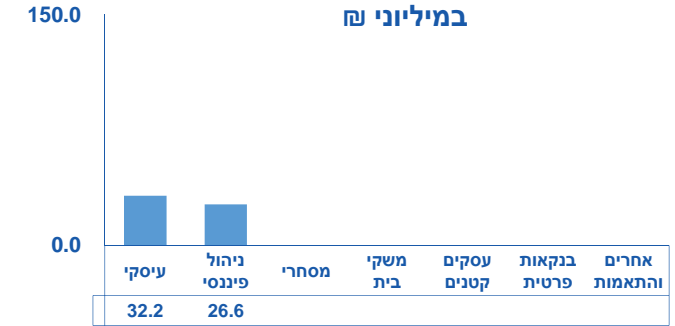
רווח¹ נקי במיליוני ₪



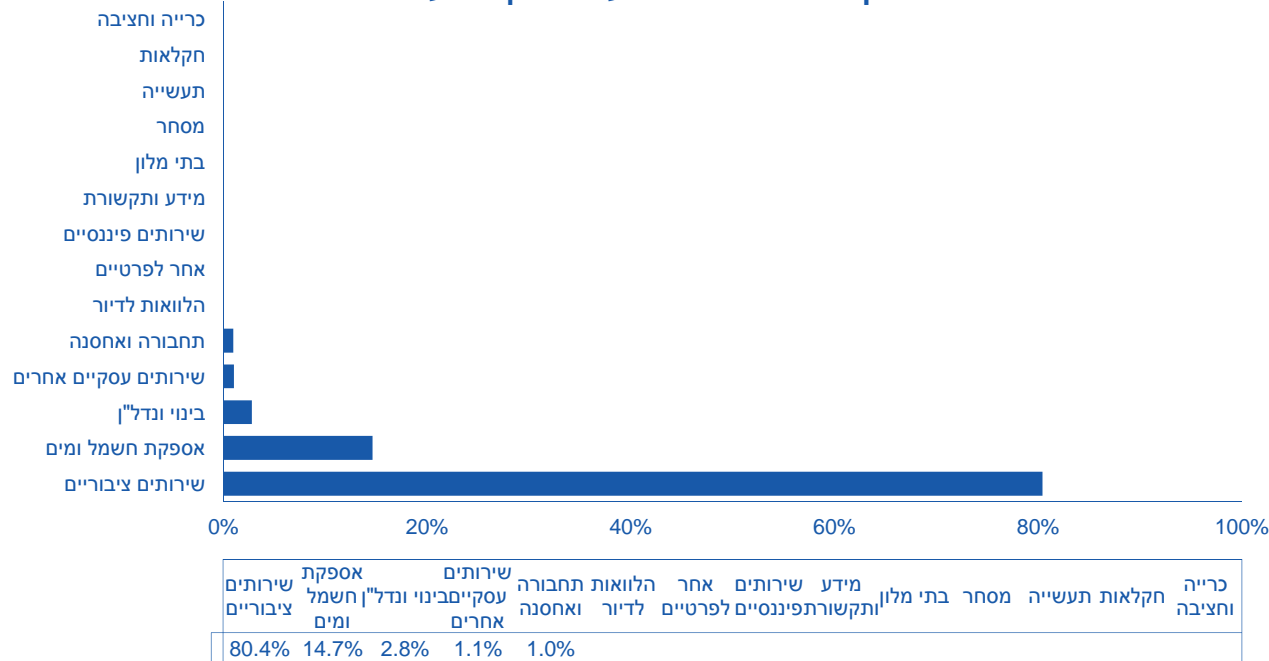
תשואה להון על בסיס שנתי באחוזים



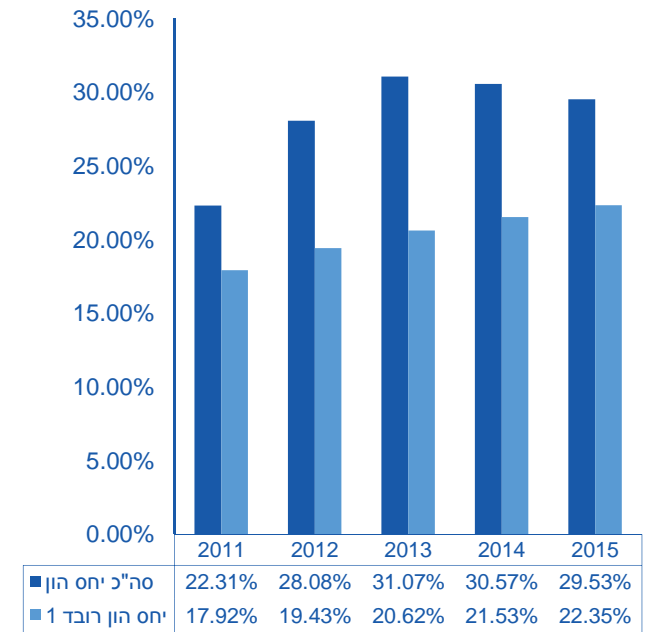
התפלגות הרווח¹ הנקי לפי מגזרי פעילות במיליוני ₪



התפלגות סיכון האשראי הכולל לפי ענפי משק - הפעילות בישראל



יחס הון לרכיבי סיכון



¹ רווח המיוחס לבעלי מניות התאגיד