



# מר תשלום – אמצעי תשלום

**ערכים מובילים:** חשיבות העבודה ואמצעי תשלום שונים.

**מושגים נלמדים:** עבודה, מזומן, כספומט, אשראי, אפליקציות תשלום, שיק.



# מהלך השיעור

5 דקות	הצגת השיעור ושאלות פתיחה	פתיחה	1
20 דקות	הקראת הסיפור	מר תשלום	2
15 דקות	בחירת אמצעי תשלום	פעילות	3
5 דקות	אז מה למדנו	סיכום	4



עמית חוגגת בעוד חודשיים יום הולדת. לעמית יש רצון גדול לקנות שמלה שהיא מאוד אוהבת לכבוד האירוע!

השמלה שעמית רוצה לקנות היא שמלה מחנות קצת יותר יקרה מהחנויות שבדרך כלל הוריה של עמית לוקחים אותה לקנות בהן ועולה 300 ₪.

עמית ניגשה להורים שלה וסיפרה להם על השמלה ושאלה כיצד יוכלו לסייע לה?

ההורים של עמית הסבירו לה כי הם תכננו לקנות לה מתנת יום הולדת ב-150 ₪ וכי את הכסף הנוסף היא תצטרך להשיג בכוחות עצמה.

עמית יושבה וחשבה כיצד תמצא עוד 150 ₪, כמובן – עבודה, הכסף הוא דבר יקר ולא גדל על העצים, כסף הוא משאב שבשבילו עובדים.

אבל במה? ועמית היא רק ילדה....



**תלמידים יקרים יש לכם רעיון?  
אולי תוכלו לעזור לעמית עם קצת דמיון....**



# מר תשלום - הסיפור

# 2

הכירו את מר תשלום,

ילד חכם שבעזרת הסיפור שלו נוכל להכיר את אמצעי התשלום השונים וכמה שעבודה חשובה על מנת לייצר כסף, כי הכסף לא גדל על העצים 😊

קראו את הסיפור על מר תשלום.



# אמצעי תשלום

במה הכי כדאי ומתי?



# דף עבודה – היכרות עם אמצעי תשלום

## תשובות



שטר שבו אדם מורה לבנק שבו הוא מנהל את חשבונו לשלם כסף לאדם/בית עסק בזמן שכתוב בשטר.



### שיק




שטרות כסף ומעות, שהם המטבע החוקי בישראל, וכן מטבע חוץ.



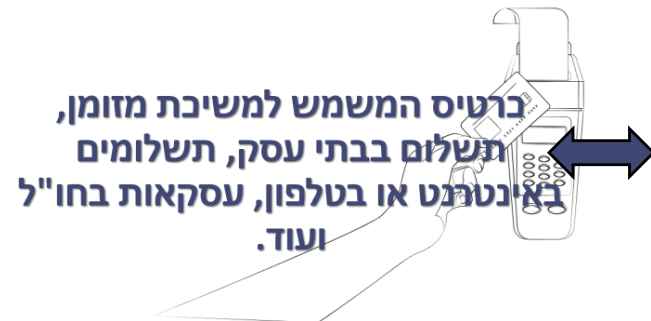
### מזומן



העברות כסף מחשבון בנק לחשבון בנק אחר.



### העברה בנקאית



כרטיס המשמש למשיכת מזומן, תשלום בבתי עסק, תשלומים באינטרנט או בטלפון, עסקאות בחו"ל ועוד.



### כרטיס אשראי



מכשיר אוטומטי הקבוע בקיר ומאפשר באמצעות כרטיס האשראי משיכת מזומנים מחשבון הבנק



### קיר שטרות (כספומט)



אפליקציה המאפשרת העברת כספים.



### יישומון תשלום



צריך לסחוב אותו  
בארנק, ניתן  
לגניבה ולזיוף  
ללא יכולת  
שיחזור.



כשמו כן הוא זמין  
וניתן לתשלום  
מידי ללא חשש  
ליצירת חובות  
עתידיים.



# מזומו

## חסרונות

יכול לייצר חובות עתידיים, מוגבל בסכום מסגרת לעיתים, משלמים עמלות וריביות.

## יתרונות

קל לנשיאה, ניתן לעקוב אחרי הכספים, חברת האשראי מגנה עלינו מפני גניבות מהכרטיס.




## חסרונות

נשען על כרטיס  
האשראי ולכן עלול  
לייצר חוב עתידי, לא  
לכולם יש את  
האפליקציה,  
האפליקציה נחסמת  
בסכום מסוים  
בשנה.

## יתרונות

נמצא בטלפון,  
יכול לסייע  
במניעת גניבות,  
ניתן למעקב.

# יישומון תשלום



## חסרונות

פנקס השיקים  
גדול לעיתים  
לנשיאה בארנק,  
אם עושים טעויות  
בכתיבת השיק  
צריך להחליפו.

## יתרונות

בטיחותי, יכולת  
לכתוב סכום  
מדויק ותאריך בו  
נרצה להעביר את  
התשלום.


## חסרונות

חייבים לדייק  
בפרטי האדם אליו  
מעבירים וזה  
תהליך שלוקח  
מספר ימים  
להעברה מחשבון  
לחשבון.

## יתרונות

ממש כמו מזומן  
מועבר באותו הרגע,  
אין חשש מגניבות  
וניתן לחייב באופן  
קבוע כל חודש, מה  
שנקרא "הוראת  
קבע".

מה דעתכם ?  
באילו אמצעי תשלום אתם הייתם משתמשים בכל אחת  
מהדוגמאות הבאות?



# חשבון מים



# חוג בלט





# מתנה ליום הולדת של

## חבר





# נסיעה במונית



# קניית ארטיק





# רכישת בגדים באינטרנט



# תשלום לוועד ביתה





# רכישת אופניים מהשכ יד שניה



## אז מה למדנו היום?

מה הם אמצעי התשלום עליהם למדנו בשיעור?  
כיצד ניתן לוודא כי מתי שמר תשלום יצטרך יוכל להשתמש בכסף?

- 1) זכרו - השגת כסף כרוכה במאמץ - האם יש לכם רעיונות לדברים שאתם יכולים לעשות כדי להרוויח כסף אפילו כבר היום בגילכם?
- 2) לכל אמצעי תשלום יתרונות וחסרונות וניתן להתאים את השימוש בו לפי הצורך

